

4.3 Coopération avec les communes et les partenaires

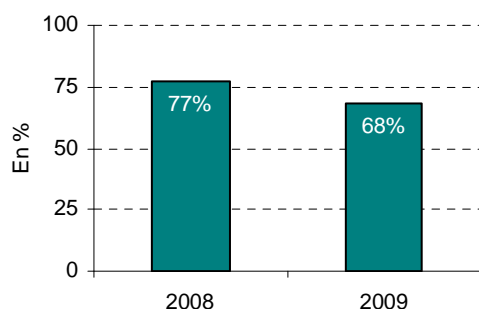
Projets aidés par des partenaires lors des 3 dernières années.

De 2007 à 2009, plus d'une dizaine de projets a été soutenu par des partenaires extérieurs (Europe, Etat, Région, Département...). Cela montre la capacité du Sicoval à travailler en synergie avec d'autres collectivités ou des services de l'état.

Nos partenaires nous aident, soit à mieux gérer le territoire : Plan Climat, Plan d'action territorialisé Hers Mort Girou, Plan de gestion des ramiers de l'Ariège, Entretien des chemins de randonnée, travaux du pool routier...

Soit sur des investissements spécifiques : Aire d'accueil des gens du voyage à Escalquens, Centre d'Evaluation Fonctionnelle Prologue-Biotech à Labège, Centre Technique Intercommunal Belberaud, Hôtel d'entreprises TPE de Castanet-Vic, Réseau d'assainissement sur l'ensemble du territoire...

Nombre d'élus participant au Conseil de Communauté

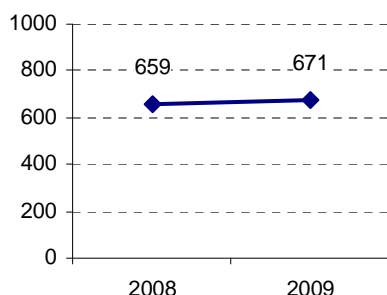


Le taux de présence aux séances du Conseil de Communauté baisse depuis la première année de mandature.

Les séances les plus chargées en dossiers et notes se programment généralement au début de l'été.

Source : Sicoval (DAF)

Nombre d'élus du Sicoval et techniciens communaux participant aux temps d'échanges



Plus de 650 élus et techniciens communaux participent aux différents temps d'échanges par année (80% d'élus et 20% de techniciens). En 2009, plusieurs manifestations ont eu lieu comme le séminaire des élus, l'atelier de gouvernance interne ou encore la journée de formation à la participation citoyenne.

Source : Sicoval (COM)

Nombre et diversité des acteurs, internes et externes, impliqués dans le dispositif de pilotage de l'Agenda 21

Le pilotage et le suivi de l'Agenda 21 est assuré depuis avril 2008 par la commission Agenda 21. Ce choix politique issu des dernières élections permet de rendre plus ouverte, plus lisible et plus participative la démarche de développement durable.

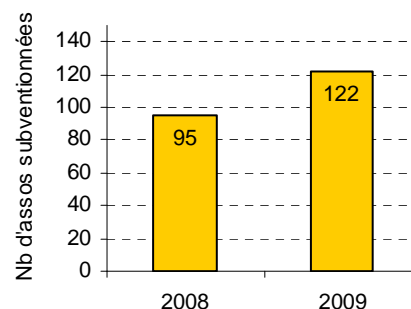
Cette commission présidée par une des vice-présidente du Sicoval est ouverte à tous les élus communaux et comprend au moins un représentant de chaque commission du Sicoval. Elle regroupe 50 élus et 16 techniciens. En moyenne, 17 élus sont présents à la commission Agenda 21 qui a lieu mensuellement.

Source : Sicoval (CEPP)

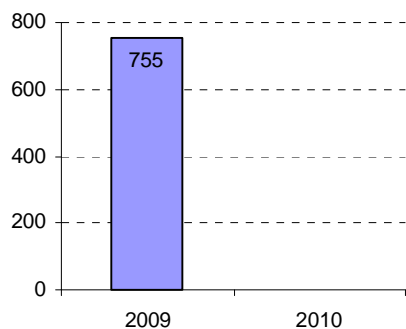
Nombre d'associations ou d'initiatives collectives aidées par la collectivité

En 2009, 122 associations ont reçu des subventions par le Sicoval (27 de plus par rapport à 2008). Le montant moyen attribué par association est passé de 5 414 € en 2008 à 4 983 € en 2009

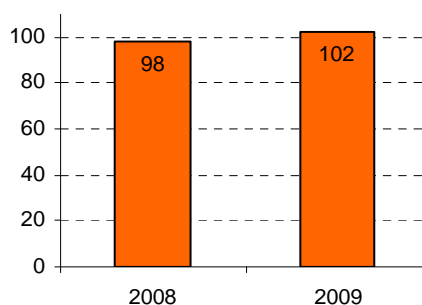
Source : Sicoval (DAF)



Nombre de connexions à l'extranet des élus par année



Nombre de nouveaux documents disponibles sur l'extranet chaque année



Source : DPROM

L'extranet des élus a été mis en place au mois d'août 2008. Au dernier trimestre de l'année 2008 on notait un démarrage timide avec 141 connexions durant le dernier trimestre. En 2009 on enregistre au total 755 connexions (63/mois) avec en moyenne 9 pages vues par connexion. Début 2010, 200 documents sont disponibles sur l'extranet. On y retrouve des documents mis en ligne périodiquement comme les ordres du jour et les comptes rendus des séances du Conseil de Communauté ou alors des études plus ponctuelles.

Indicateurs non renseignables actuellement

- 1. Carte : Positionnement des projets aidés par des partenaires lors des 3 dernières années (distinction entre investissement et fonctionnement)**
- 2. Degré de connaissance du Sicoval par les élus et techniciens communaux – enquête à réaliser avec le service assemblée et logistique**
- 3. Nombre de techniciens communaux participants à des groupes de travail ou action du Sicoval** (un outil doit être mis en place pour comptabiliser de façon précise cette information)
- 4. Nombre de proposition faites aux élus avec choix multiples** (un outil doit être mis en place pour comptabiliser de façon précise cette information)