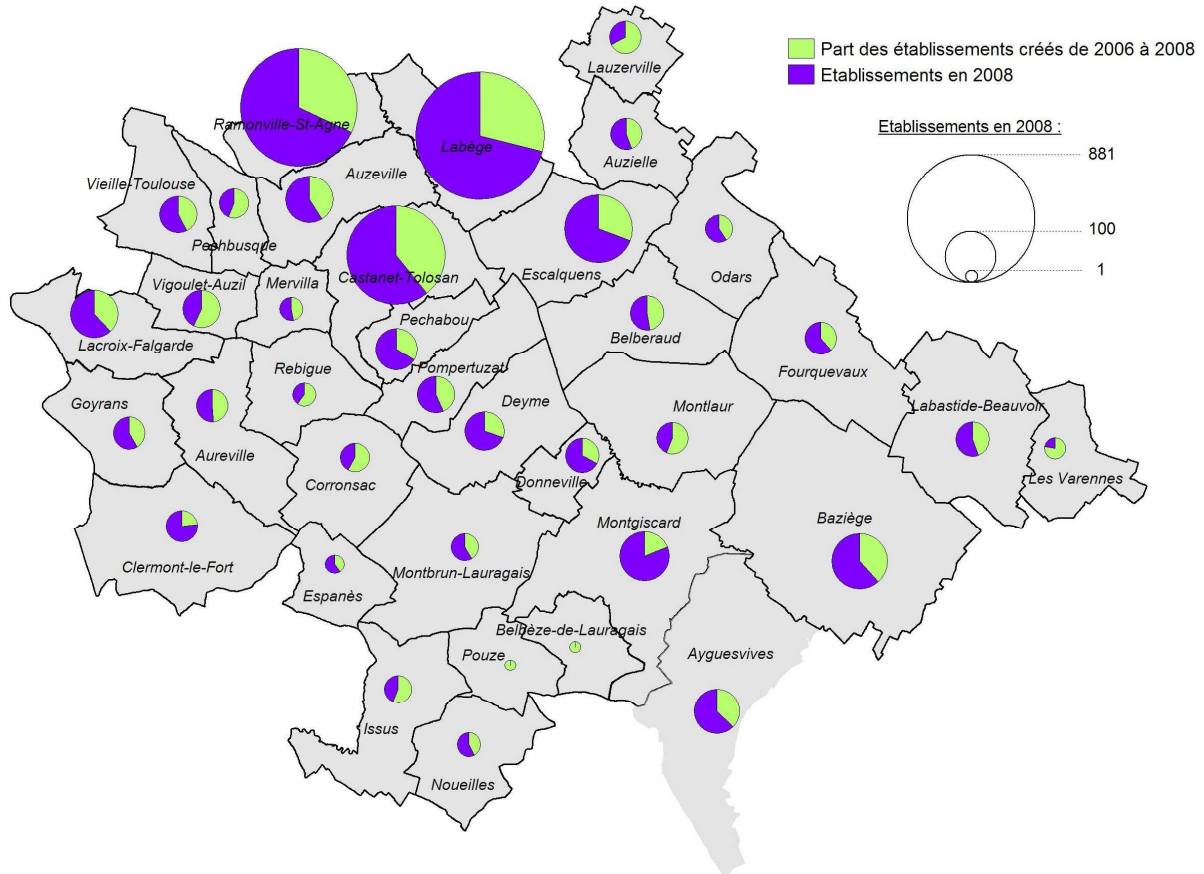


3.4 Aide à la création et accueil des entreprises sur le territoire

Contexte

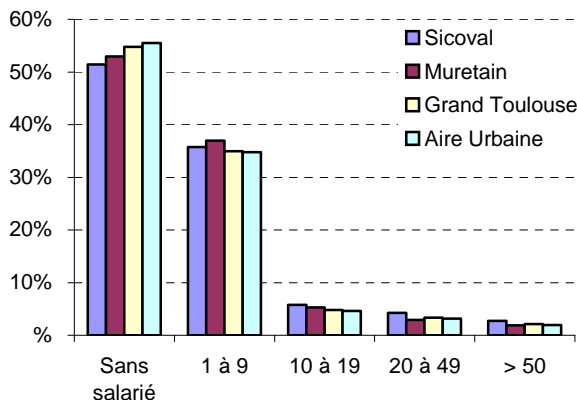
Nombre d'établissements en 2008 et part des étab. créés lors des trois dernières années



Le territoire du Sicoval accueille 3 628 établissements. 60% de ces entités se situent sur les communes de Castanet, Labège et Ramonville. Entre 2006 et 2008, 1 276 établissements ont été créés. De façon générale, lorsque 10 établissements apparaissent sur le territoire en même temps 7 à 8 établissements disparaissent. Les établissements créés lors des trois dernières années représentent 35% des établissements du territoire. Cette part varie de 19% pour Montgiscard à 100% pour les communes de Pouze et Belbèze-de-Lauragais. 45% de ces créations se situent en dehors des communes de Castanet-Tolosan, Labège ou Ramonville.

Source : INSEE/SIRENE

Taille des établissements (2008) : Nombre de salariés par établissement¹



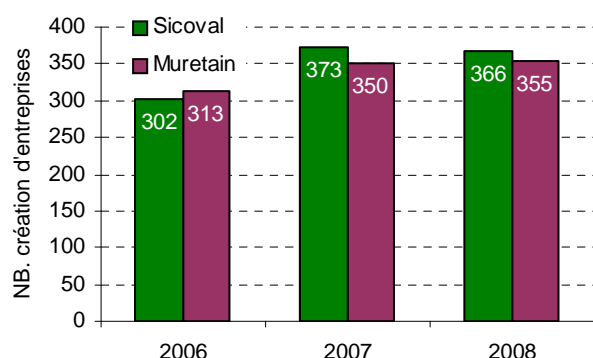
Le Sicoval comptabilise en 2008, 2 998 entreprises (5,5% des entreprises de l'aire urbaine).

Par rapport aux territoires limitrophes, les établissements du Sicoval sont légèrement plus grands.

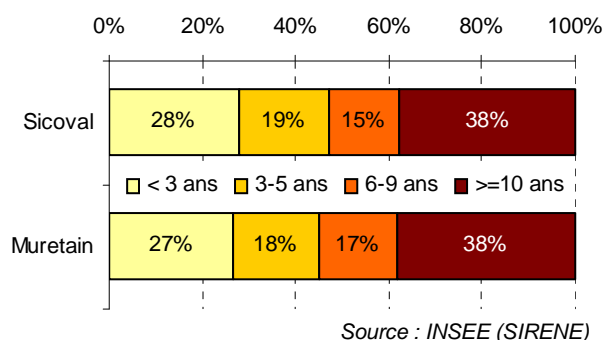
Source : CLAP (INSEE)

¹ L'entreprise est une unité économique, juridiquement autonome, organisée pour produire des biens ou des services pour le marché. Elle est localisée à l'adresse de son établissement siège. L'établissement est une unité de production géographiquement individualisée, mais juridiquement dépendante de l'entreprise. En tant qu'unité de production, il constitue le niveau le mieux adapté à une approche géographique de l'économie.

Création d'entreprises



Âges des entreprises (2008)



Source : INSEE (SIRENE)

Le nombre de créations d'entreprises sur le Sicoval est en légère augmentation entre 2006 et 2008. Il est équivalent aux nombre d'entreprises créées sur le Muretain. L'âge des entreprises est proche de celui de l'aire urbaine.

Part des entreprises du territoire engagées dans des démarches responsables : 11 entreprises sont engagées dans des démarches environnementales dont 6 sont certifiées ISO 14 001².

Source : ARPE 2009

Politiques

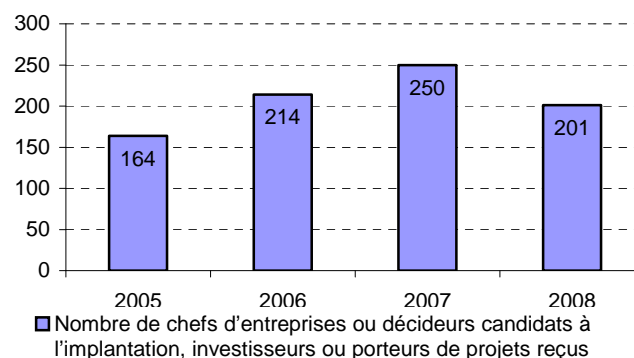
Tous les ans, environ 200 porteurs de projets sont accueillis par le service animation économique du Sicoval.

Depuis l'ouverture de la pépinière Prologue en 1988, près de 192 entreprises ont été accueillies et 174 en sont sorties. 63% de ces entreprises sont toujours en activité. Par ailleurs, 35 % des entreprises sorties des pépinières sont restées sur le territoire du Sicoval.

En 2008, les pépinières d'entreprises de Midi-Pyrénées hébergent 203 jeunes entreprises représentant 891 emplois.

Depuis l'origine, ce réseau midi pyrénéen a accompagné plus de 1 000 entreprises et ces dernières ont généré 6 724 emplois régionaux nouveaux. Le Sicoval a contribué à ce résultat à hauteur de 20%.

Evolution du nombre d'entreprises accueillies par le service animation économique du Sicoval



Evolution cumulée du nombre d'entreprises sorties des pépinières³ Source : Sicoval (DEE)

| Pépinières | Nombre d'entreprises sorties (2009) | Entreprises existantes à ce jour | Entreprises existantes à ce jour avec implantation sur le Sicoval |
|------------------|-------------------------------------|----------------------------------|---|
| Prologue | 174 | 111 | 59 |
| Prologue Biotech | 5 | 4 | 3 |

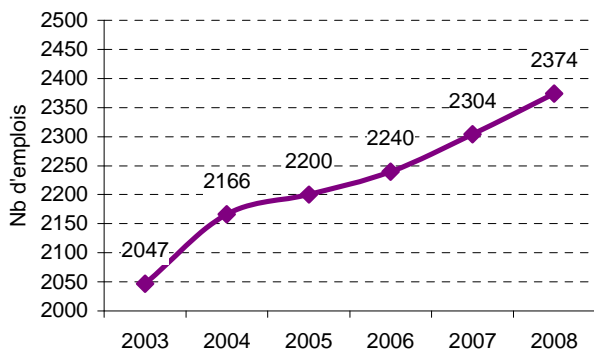
² L'Organisation Internationale de Normalisation certifie par la norme ISO 14 001 le système de management environnemental d'une organisation (réduction des effets dommageables des activités sur l'environnement, amélioration de la performance environnementale,...)

³ Une pépinière d'entreprises est une structure destinée à faciliter la création d'entreprises en apportant un soutien technique, des avantages financiers, des conseils et des services. Le Sicoval a mis en place en 1988 la pépinière Prologue destinée aux entreprises investissant dans l'innovation technologique et en 2002 celle de Prologue Biotech dédiée plus spécifiquement aux biotechnologies.

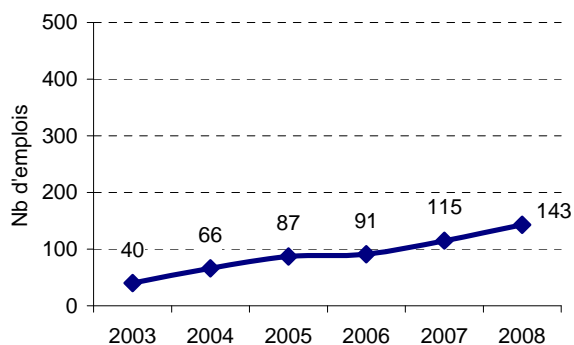
En 2009, le taux d'occupation de Prologue est de 97% (18 entreprises hébergées). Lors des années les plus difficiles le taux d'occupation est descendu en dessous des 80%. La pépinière Prologue Biotech quant à elle affiche complet (des projets biotech sont en liste d'attente pour 2009/2010). Dans une pépinière du Sicoval, la durée d'hébergement moyenne est de 2 ans et 10 mois.

Evolution cumulée du nombre d'emplois créés par les entreprises des pépinières (entreprises présentes et sorties)

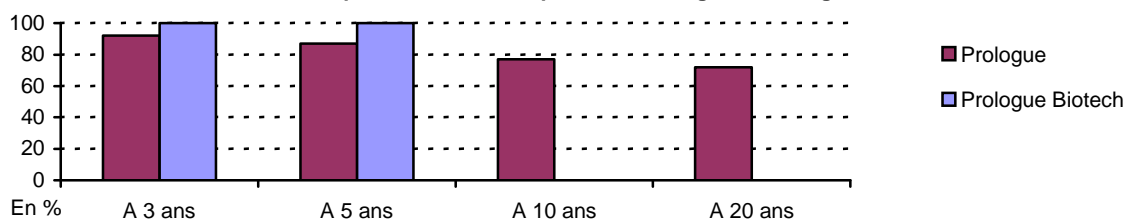
- Prologue



- Prologue Biotech



Taux de pérennité des entreprises de Prologue et Prologue-Biotech



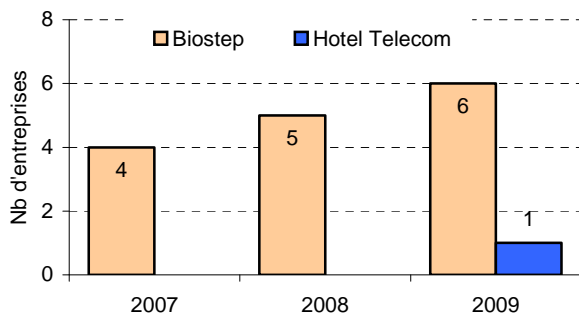
Source : Sicoval (DEE)

Depuis 1988, près de 2 500 emplois ont été créés par les entreprises hébergées par les pépinières du Sicoval. Cela représente environ 1 556 emplois actuels, car près de 800 emplois ont déjà disparu depuis leur création.

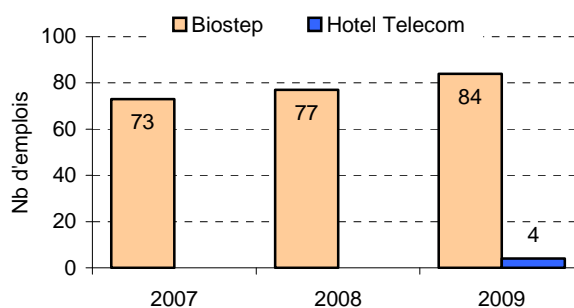
87% des entreprises sorties de Prologue ont passé le cap des 5 ans et 77% celui des 10 ans. L'entreprise la plus ancienne issue de Prologue a 23 ans. Seuls 5 entreprises sont sorties de Prologue Biotech dont la première en 2006.

Aucune entreprise n'est encore à ce jour sortie d'un hôtel d'entreprises du Sicoval. En 2009, 80 personnes travaillent dans les hôtels d'entreprises du Sicoval.

Nombre d'entreprises hébergées dans les hôtels d'entreprises du Sicoval



Nombre d'emplois hébergés dans les hôtels d'entreprises du Sicoval



Source : Sicoval (DEE)

Exemplarité de la collectivité

Part des aides accordées par la collectivité aux acteurs économiques, soumises à des critères sociaux et environnementaux : En cours de construction