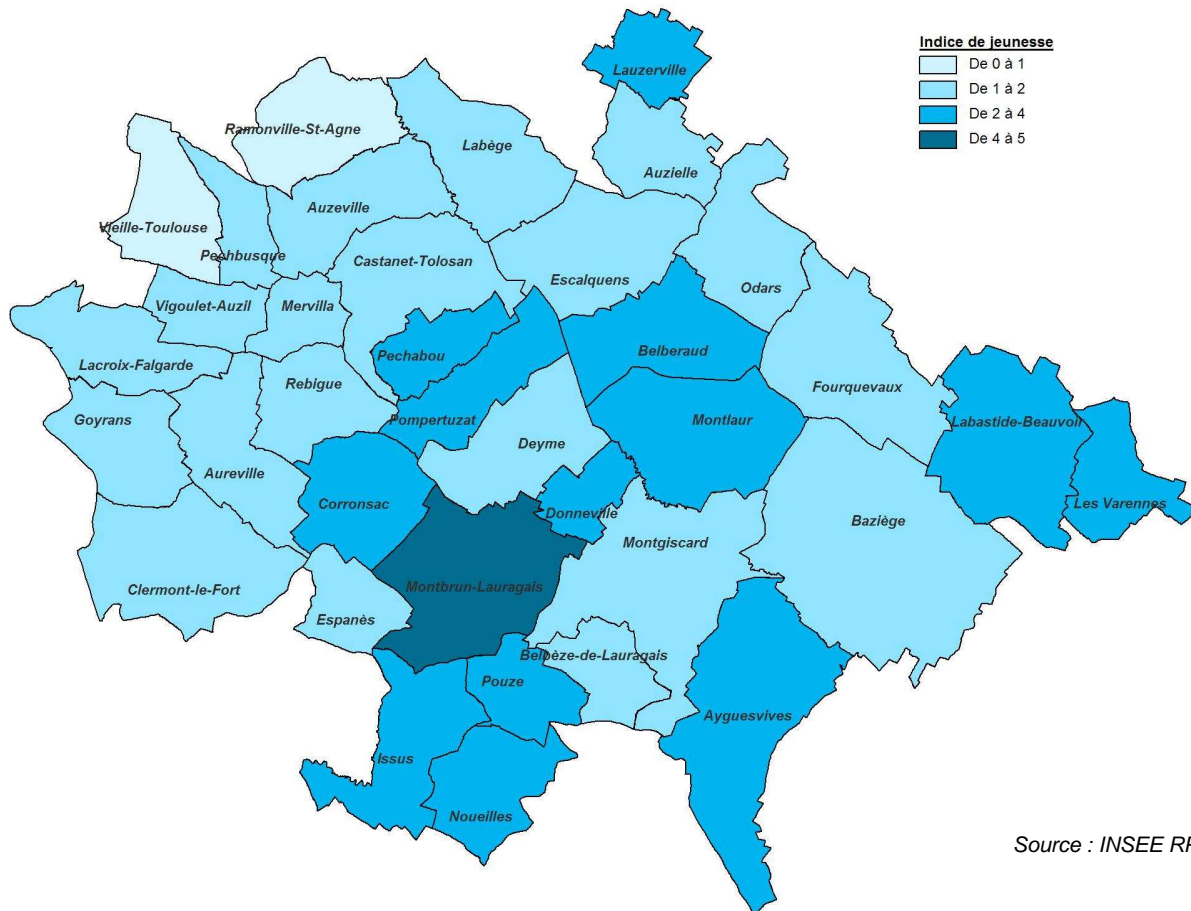


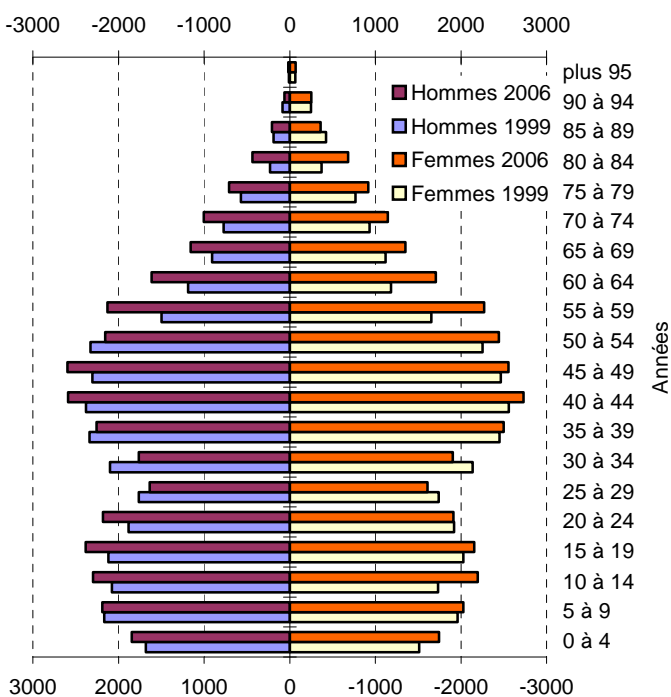
2.2 Politique de développement social territorial

Indice de jeunesse¹ (2006)



Source : INSEE RP06

Pyramide des âges du Sicoval (1999-2006)



Trois tendances fortes ressortent de la pyramide des âges et de l'indice de jeunesse du Sicoval.

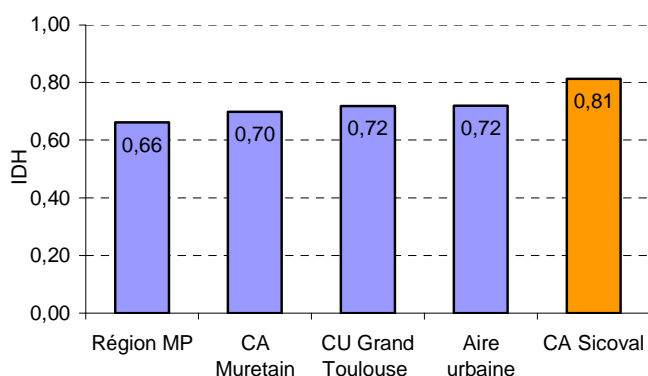
Tout d'abord, le Sicoval est un territoire « jeune ». L'indice de jeunesse de 1,44 en 2006 est légèrement plus élevé que celui de l'aire urbaine en 2006 (1.41). Dans 14 communes du Sicoval, il y a 2 à 4 fois plus de jeunes de moins de 20 ans que de personnes de plus de 60 ans. Cependant le vieillissement de la population est à prévoir : entre les deux recensements, les tranches d'âges allant de 55 à 65 ans augmentent de façon significative. Cela se vérifie également auprès de l'indice de jeunesse qui baisse entre 1999 et 2006 (de 1,94 à 1,44).

Plus inquiétant par contre est la faible part des 20-35 ans sur le territoire avec un poids de 17% sur l'ensemble de la population (Haute-Garonne : 23%). Cette tendance s'accroît entre les deux recensements.

¹ Indice de jeunesse : rapport de la population des moins de 20 ans sur celle des plus de 60 ans. Plus l'indice est fort, plus le rapport est favorable aux jeunes

Inégalités et disparités sociales

L'indice de Développement Humain Local (IDL)¹ - 2006



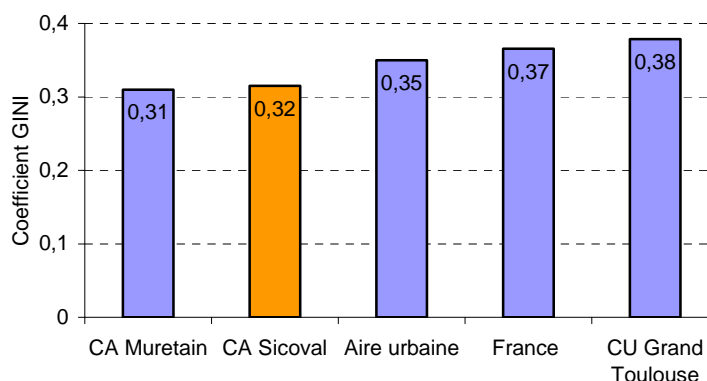
L'IDL local est un indicateur agrégé, regroupant l'espérance de vie à la naissance, l'accès à l'éducation (% de personnes de plus de 15 ans sorties du système scolaire avec diplôme) et l'accès aux ressources matérielles (valeur médiane des revenus fiscaux des ménages). L'IDL complète la mesure du développement économique d'un territoire (PIB) par la prise en compte de critères de qualité de vie et d'épanouissement humain. Le bon résultat du Sicoval s'explique par un revenu médian des ménages et une population diplômée plus élevés que sur les autres territoires.

Source : INSEE/ORSMIP/DGFip

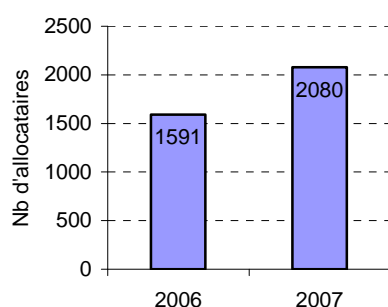
La disparité des revenus sur le territoire du Sicoval est plus faible que sur l'aire urbaine ou encore la France. Les pays historiquement égalitaires dans le monde ont un coefficient de l'ordre de 0.2 (République Tchèque, Slovaquie,...) alors que les pays les plus inégalitaires ont un coefficient de 0.6 (Brésil, Sierra Léone,...).

Source : INSEE/DGFip

Indicateur de mesures des inégalités (Gini)² - 2006



Part de la population vivant en-dessous du seuil de pauvreté : Nombre d'allocataires de la CAF situés sous le seuil de bas revenus³



En 2007, 8% des ménages se trouvent en dessous du seuil de bas revenus. Le seuil de bas revenus correspond à 60% du revenu médian moyen, soit 871 € par unité de consommation en 2007. Au niveau du département de la Haute-Garonne ce sont 15,5% des ménages qui se trouvent en dessous du seuil.

Ce même écart s'observe pour les personnes percevant le revenu de solidarité active (RSA) en 2009 : sur le Sicoval 2.7 % des ménages le perçoivent alors que sur la Haute-Garonne ce sont 11.4% des ménages.

Source : Caisse d'Allocation Familiale 31

¹ L'IDL national est issu des travaux du Programme des Nations Unies pour le Développement (PNUD) dans un contexte de critique des indicateurs monétaires pour évaluer le développement des sociétés.

² L'indice (ou coefficient) de Gini est un indicateur synthétique d'inégalités des revenus fiscaux distribués par unité de consommation. Il varie entre 0 et 1. Il est égal à 0 dans une situation d'égalité parfaite où tous les revenus seraient égaux. A l'autre extrême, il est égal à 1 dans une situation la plus inégalitaire possible, celle où tous les revenus sauf un seraient nuls. Entre 0 et 1, l'inégalité est d'autant plus forte que l'indice de Gini est élevé.

³ Le seuil de bas revenus correspond à 60% du revenu médian, soit 871 € par unité de consommation en 2007

Unité de consommation (UC) : L'unité de consommation (UC) est un système de pondération attribué à chaque membre de ménage. Il permet de comparer les niveaux de vie des ménages de taille ou de composition différents. Ainsi, le 1er adulte d'un ménage équivaut à 1 UC, toute autre personne de plus de 14 ans égale 0.5 UC et toute autre personne de moins de 14 ans vaut 0.3 UC.

Indicateur de vulnérabilité des ménages à l'évolution du coût de l'énergie

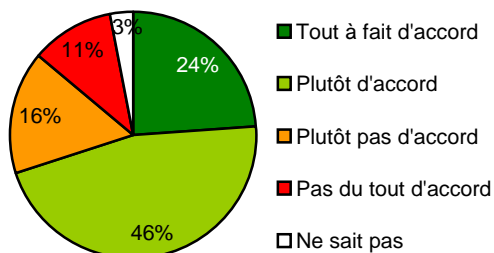
347 ménages ont obtenu en 2008 le tarif première nécessité (TPN) d'EDF (1,3% des ménages). Ce tarif préférentiel est proposé aux personnes pour lesquelles le montant annuel des ressources du foyer est celui ouvrant droit à la couverture maladie universelle (CMUC), titulaires d'un abonnement inférieur ou égal à 9 Kilovoltampère (kVa). Sur la Haute-Garonne 2.6% des ménages ont eu droit au TPN.

Source : EDF-Bleu-Ciel

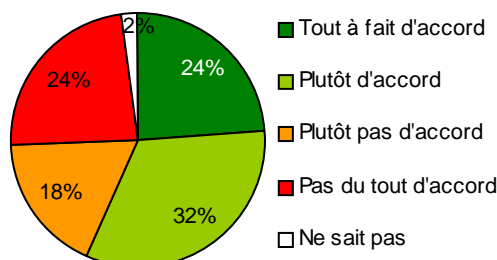
Accessibilité et cohésion sociale

Dans la commune où vous habitez, il y a suffisamment :

- de services publics ?

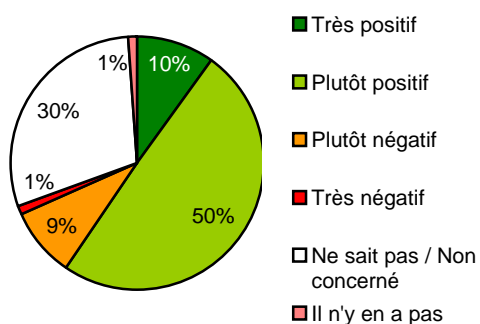


- de commerces et de services de proximité ?

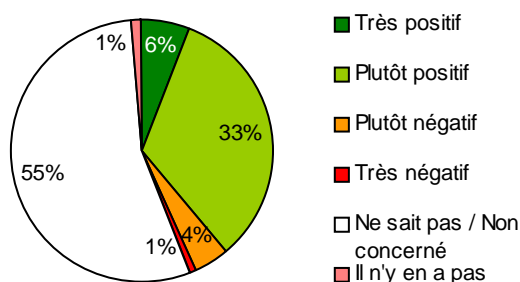


Quel est votre jugement par rapport (échelle du Sicoval) :

- aux services de santé ?



- aux services d'aides sociales



Source : Enquête TMO¹

D'après l'enquête TMO², les habitants sont satisfaits du nombre de services publics mais 42% déplorent le manque de services et commerces de proximité. Ce sont plus particulièrement les habitants du Sud et de l'Ouest qui ressentent ce manque.

Les habitants du Sicoval ont globalement un jugement positif sur les services de santé et d'aides sociales.

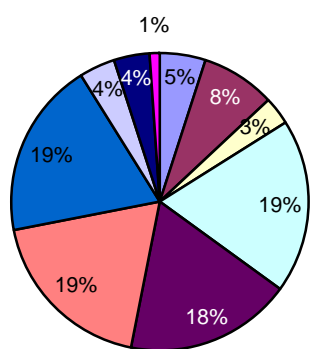
¹ Enquête TMO : Sondage téléphonique effectué sur un panel représentatif de la population (800 habitants) en juin 2009

Les associations sur le Sicoval (2004) :

848 associations sont présentes sur le territoire, soit une association pour 75 habitants. En comparaison sur la Haute-Garonne 22 070 associations ont été comptabilisées (40% du nombre total d'associations de Midi-Pyrénées) soit 1 association pour 54 habitants.

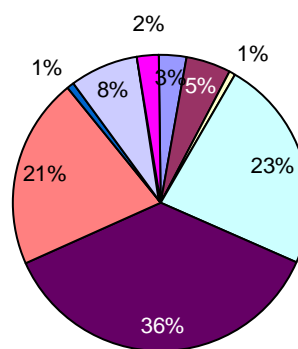
Les secteurs d'activités dominants pour les associations du Sicoval sont la culture, le sport et les loisirs. Cette même tendance s'observe sur la Haute-Garonne même si la défense des droits détient une place plus importante que sur le Sicoval.

Haute-Garonne (2007)



- Action humanitaire
- Action sociale
- Santé
- Culture
- Sport
- Loisirs et vie sociale
- Défense des droits
- Education
- Economie/Dvp local
- Autre

Sicoval (2004)



Exemplarité de la collectivité

Part des marchés de la collectivité, intégrant des critères sociaux en nombre de marché et en montant financier : Pour l'instant, l'action du Sicoval dans ce domaine reste marginale.