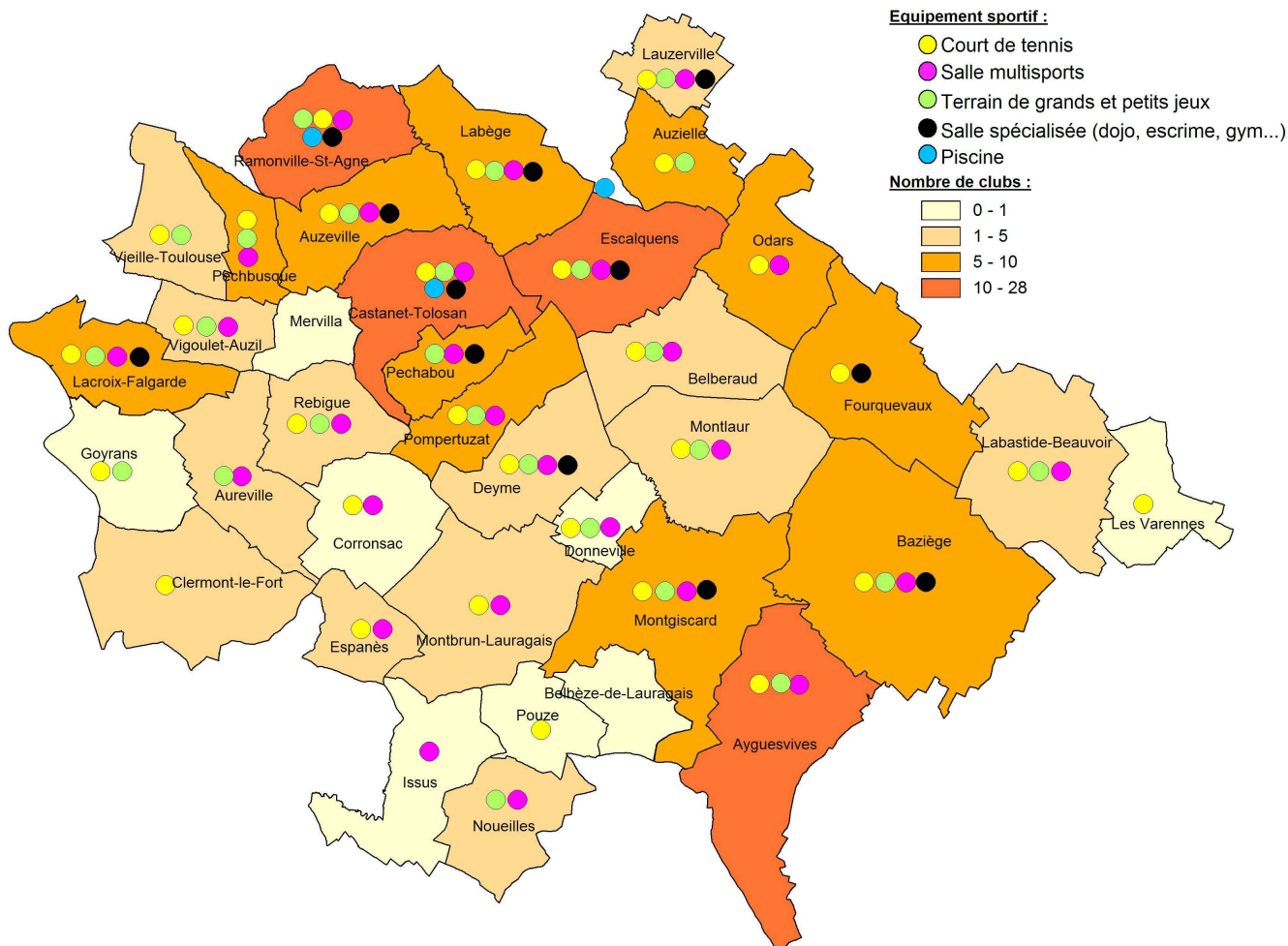


2.5 Appui aux activités culturelles et sportives

Sport

Répartition des équipements sportifs et du nombre de clubs (2006)



Source : Diagnostic sportif du Sicoval – Novembre 2006

En moyenne une commune du Sicoval regroupe 5,6 clubs sportifs, un taux comparable à la moyenne départementale (Haute-Garonne = 5,4 clubs/commune). La répartition des clubs sur le territoire est en corrélation avec la répartition de la population : 5 communes n'ont aucun club alors que 6 communes regroupent la moitié du nombre total de clubs.

Manifestations sportives soutenues par le Sicoval en 2008 : 4 associations sportives à vocation intercommunale ont été aidées par la collectivité. Plusieurs manifestations annuelles organisées par ces structures se déroulent sur le territoire avec des publics ciblés : enfants, handicapés,...

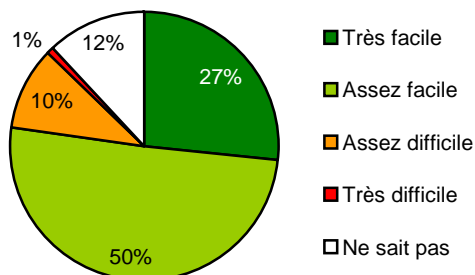
Source : Sicoval (DSAT)

Distance moyenne parcourue par un habitant pour pratiquer un sport

- **Part de la population à moins de 15 km d'une piscine :** tout le territoire du Sicoval est à moins de 15 km d'une piscine (à vol d'oiseau)
- **Part de la population à moins de 5 km d'un terrain de foot :** mis à part la partie sud-ouest du territoire, le maillage en terrain de foot est assez homogène sur le Sicoval. Ainsi à vol d'oiseau aucun logement ne se trouve à plus de 5 km d'un terrain de foot.

Source : Sicoval (BDT)

Comment percevez-vous l'accès à des activités sportives sur votre commune ou les communes avoisinantes en dehors de Toulouse ?



Une grande majorité des habitants considère qu'il est facile d'accéder à une activité sportive. Néanmoins ce bon résultat est à nuancer, car les habitants du sud sont 19% à penser qu'il est assez ou très difficile d'y accéder. Par ailleurs c'est la tranche d'âge 25-34 ans qui éprouve le moins de facilité à l'accès aux activités sportives.

Source : Enquête TMO¹

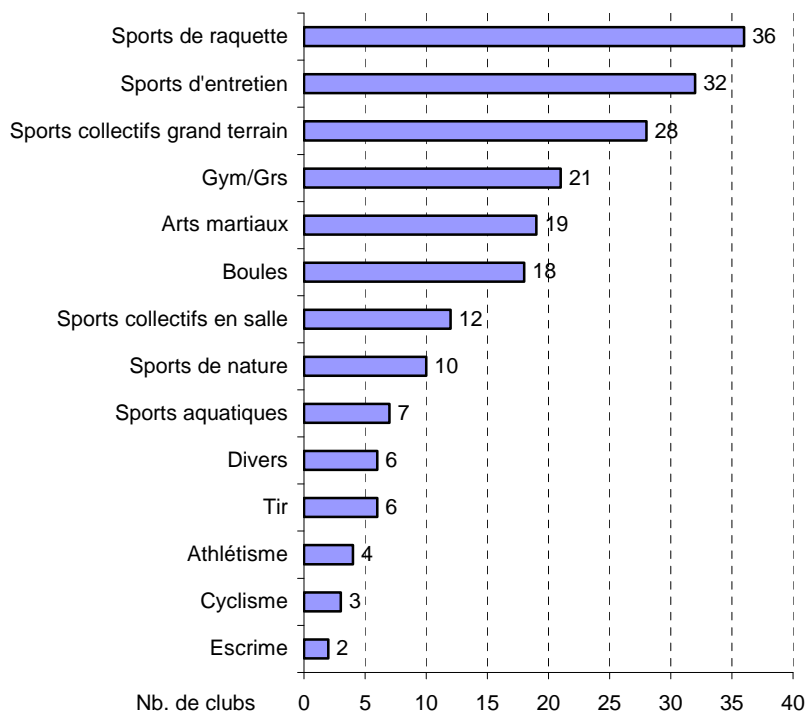
Répartition des clubs par type d'activités sportives (2006)

De nombreux clubs sportifs sont présents sur le Sicoval (42 disciplines) regroupés dans les catégories ci-contre. En moyenne l'offre est d'un club sportif pour 312 habitants.

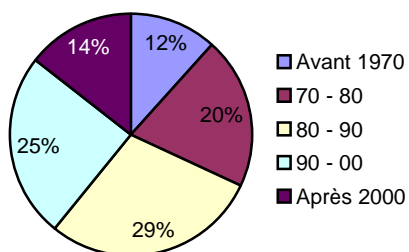
On note une offre importante dans les pratiques fondées sur la recherche du bien-être et de la santé (randonnée, yoga, gymnastique d'entretien,...).

L'ancienneté des clubs est à souligner puisque 1/3 ont une pérennité qui dépasse les 20 ans.

Source : Diagnostic sportif du Sicoval – Novembre 2006



Taux de vieillissement des équipements sportifs - (année de construction)



Sur les 69 équipements sportifs² couverts que compte le Sicoval, 61% ont été construits avant 1990. Le parc est donc assez ancien puisque 22% des équipements ont été construits avant les années 80. L'ancienneté de la construction peut jouer sur la consommation énergétique des bâtiments (cf. politique de lutte contre l'effet de serre).

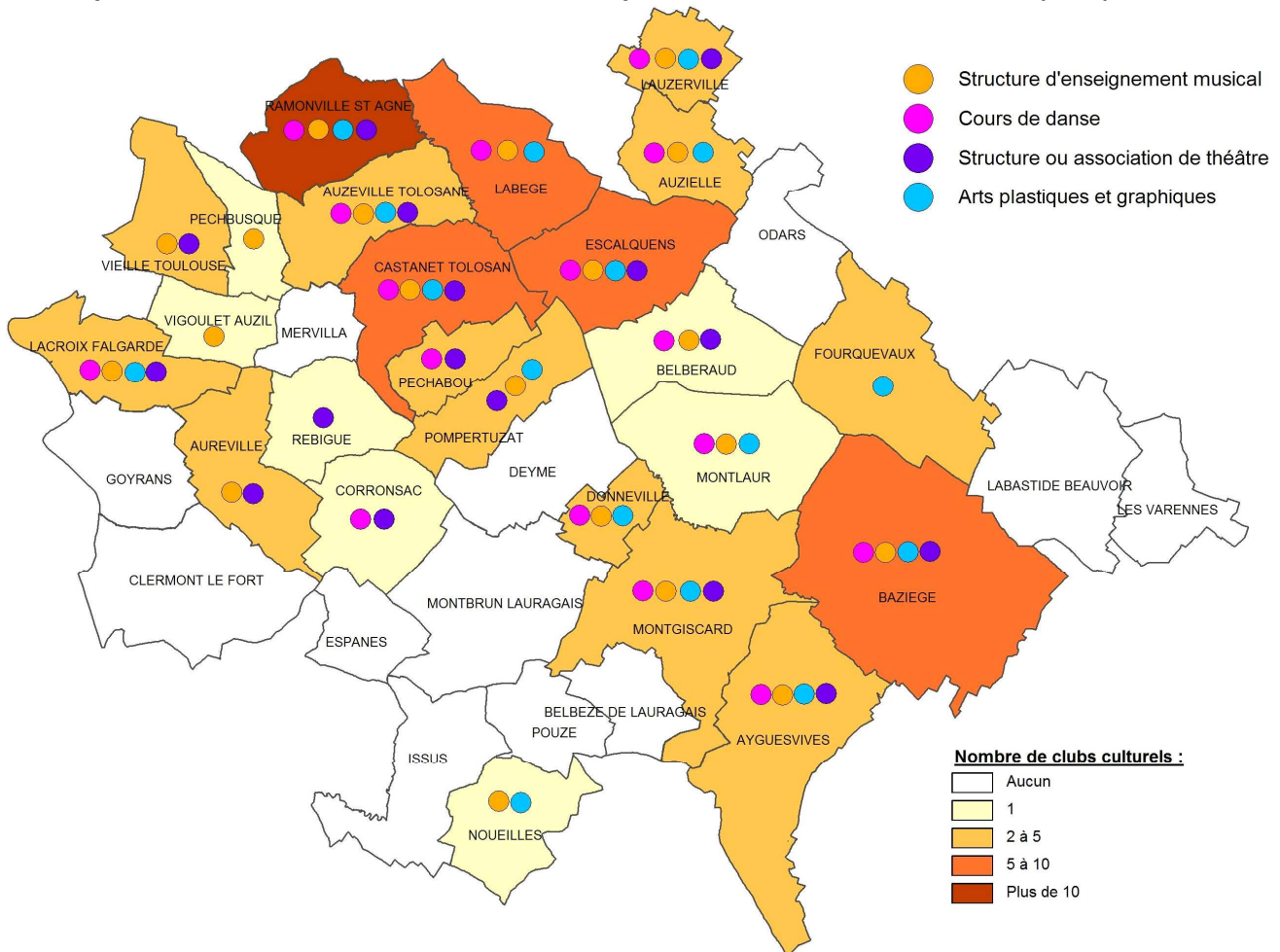
Source : DRDJS (2009)

¹ : Enquête TMO : Sondage téléphonique effectué sur un panel représentatif de la population (800 habitants) en juin 2009

² : 262 équipements sportifs sont localisés sur le Sicoval. Ont été pris uniquement les bâtiments publics soit 69 équipements.

Culture

Répartition des structures d'éducation artistique et nombre de clubs culturels³ (2007)



Source : Diagnostic culturel - 2007

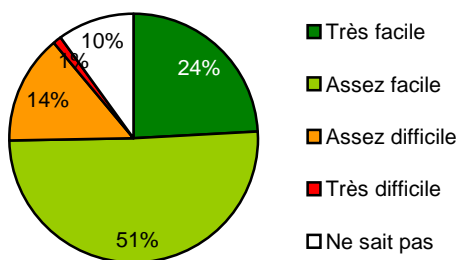
Près de 6 000 personnes sont touchées par des cours ou ateliers de musique, danse, théâtre ou arts plastiques et graphiques. Ce sont les structures musicales qui sont majoritaires sur le Sicoval (30) suivi des ateliers d'arts plastiques et graphiques (22). L'ouest et le centre du territoire sont moins équipés en structures d'éducation artistiques.

Manifestations culturelles soutenues par le Sicoval en 2008 : 12 associations culturelles organisant plusieurs manifestations ont été subventionnées par le Sicoval en 2008.

Les manifestations sont principalement ouvertes au tout public (80%) par ailleurs des associations développent des programmes pour le jeune public.

Source : Sicoval (DSAT)

Comment percevez-vous l'accès à des activités culturelles sur votre commune ou les communes avoisinantes en dehors de Toulouse ?

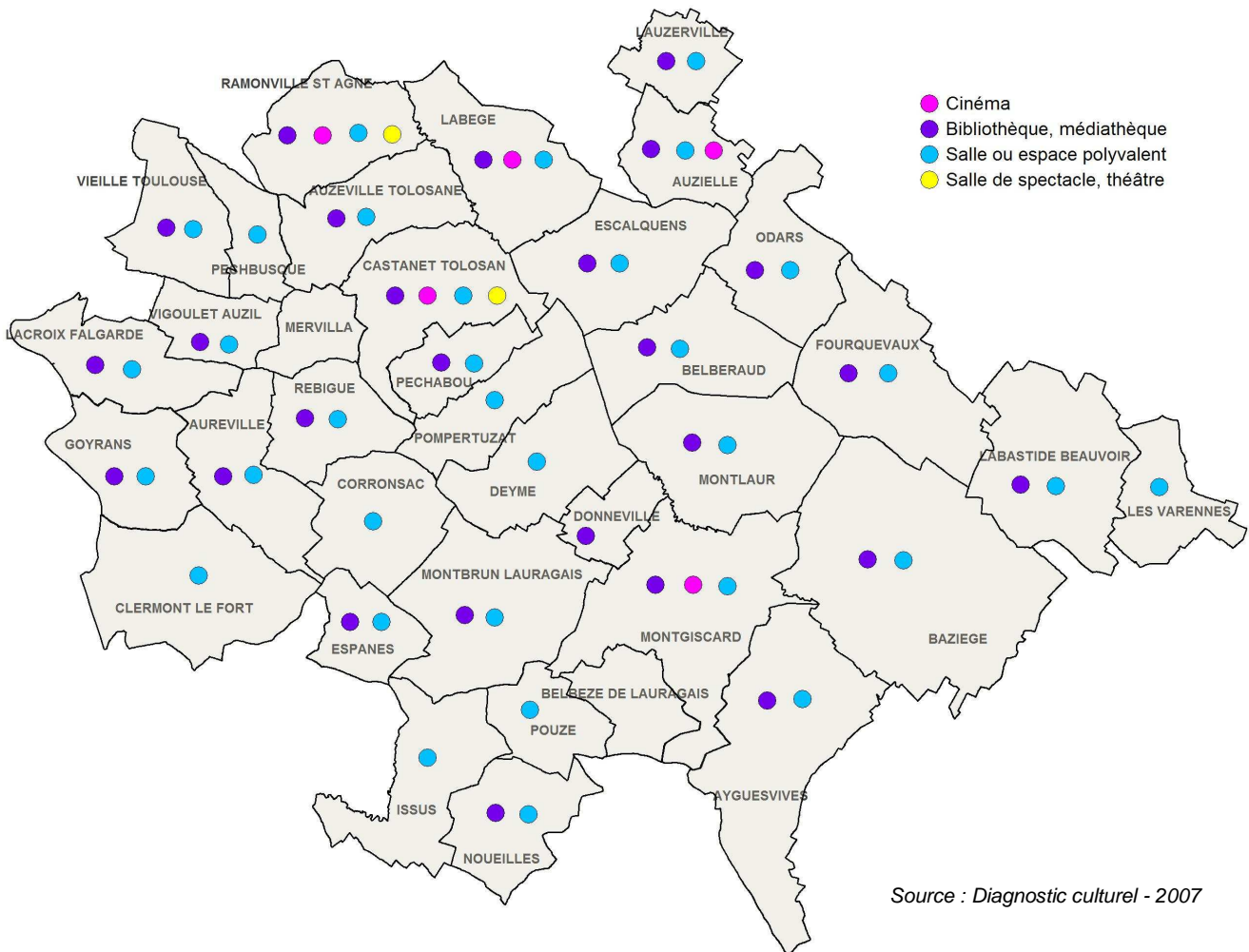


L'accès aux activités culturelles est perçu légèrement plus difficile par les habitants par rapport aux sportives. Au niveau du territoire ce sont encore un fois les populations du sud qui trouvent le plus l'accès assez ou très difficile (29%).

Source : Enquête TMO

³ N'ont été comptabilisé que les clubs culturels proposant les disciplines de musique, danse, théâtre et arts plastiques

Diffusion culturelle (2007)



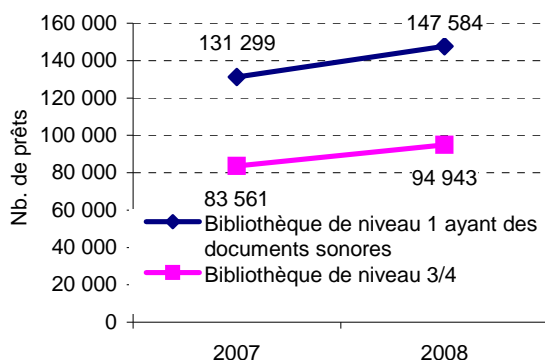
Globalement, les équipements de diffusion culturelle sont bien répartis sur le territoire.

Distance moyenne parcourue par un habitant pour profiter d'une diffusion culturelle

- **Part de la population à moins de 5 km d'une bibliothèque** : Tous les logements sont à moins de 5 km d'une bibliothèque (à vol d'oiseau). Lorsqu'une commune ne compte pas de bibliothèque, la commune voisine en dispose une.
- **Part de la population à moins de 15 km d'une salle de spectacle ou cinéma** : Toute la population se trouve dans les zones de rayonnement des salles de spectacle ou de cinémas.

Source : Sicoval (BDT)

Lecture publique⁴ : Evolution du nombre de documents empruntés

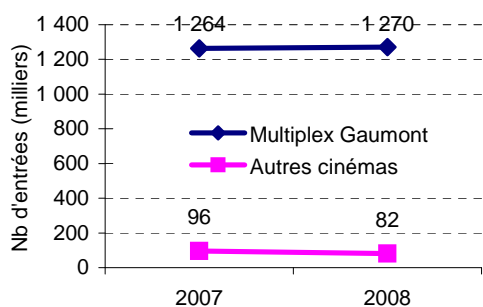


25 équipements de lecture publique ont été comptabilisés sur le territoire, regroupant près de 10 000 lecteurs individuels en 2007 (15% de la population totale). Le nombre de prêts sur les bibliothèques augmente depuis ces trois dernières années. Cependant, certaines bibliothèques ont une diminution de leur nombre de prêts. Le budget d'acquisition moyen des bibliothèques par habitant est de 1,86€. Ce budget est en dessous de la moyenne nationale (2,72€).

Source : Médiathèque Départementale 31

⁴ Une typologie nationale classe les bibliothèques de niveau 1 comme celles qui respectent les normes de l'Etat (surface, horaire, budget). Sur le Sicoval cela concerne Castanet-Tolosan, Labège et Ramonville-Saint-Agne. Les bibliothèques de niveau 3 et 4 sont des points de relais et de lecture.

Evolution du nombre d'entrées cinéma (en milliers)



Le Sicoval compte 5 cinémas avec 19 écrans (dont 15 se trouvent sur le multiplex de Labège.

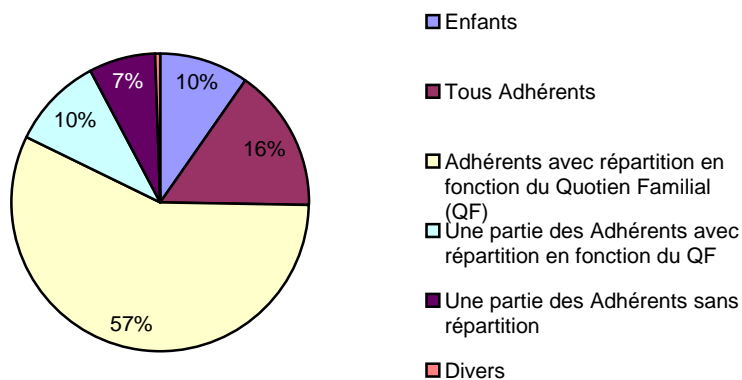
Le nombre d'entrées reste stable sur le Gaumont-Labège alors que les petits cinémas voient leurs entrées légèrement baisser.

Source : Cinémas du territoire

Exemplarité de la collectivité

Politique culturelle en faveur des employés : l'association du personnel du Sicoval a dépensé en 2008 plus de 160 000 € pour ses différentes activités. 26 % des dépenses ont été en faveur d'actions culturelles (chèque culture/tickets de cinéma).

Affectation des dépenses totale de l'association selon les publics



Source : Association du personnel du Sicoval