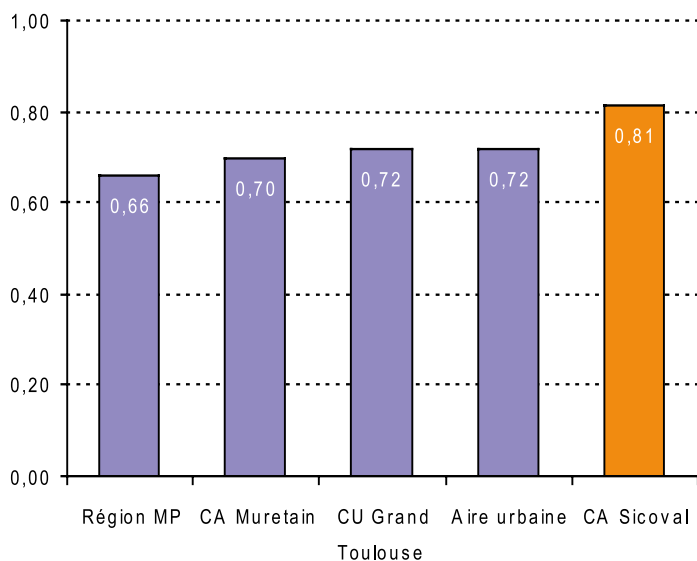


Un niveau de bien être élevé

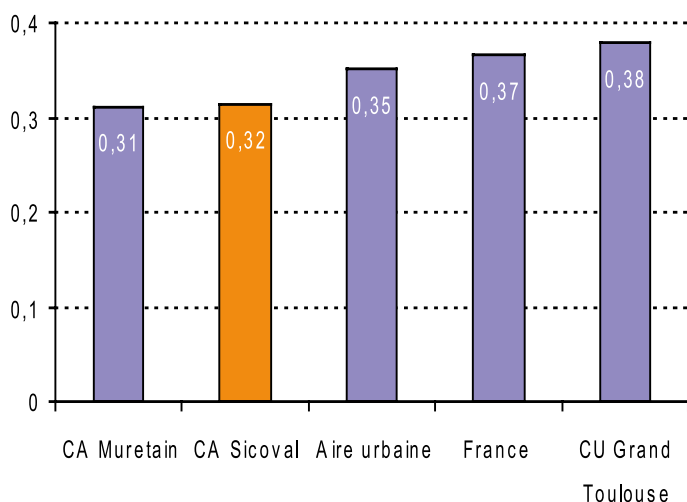


Un territoire aisé et diplômé

L'IDH local est un indicateur, regroupant l'espérance de vie à la naissance, l'accès à l'éducation (% de personnes de plus de 15 ans sorties du système scolaire avec diplôme) et l'accès aux ressources matérielles (valeur médiane des revenus fiscaux des ménages). L'IDH complète la mesure du développement économique d'un territoire (Produit Intérieur Brut) par la prise en compte de critères de qualité de vie et d'épanouissement humain. Le bon résultat du Sicoval s'explique par un revenu médian des ménages et une population diplômée, plus élevés que sur les autres territoires.

Indice de Développement Humain Local (IDH)* - 2006

Source : INSEE/ORSMIP/DGFip



Un territoire avec peu d'inégalités

La disparité des revenus sur le territoire du Sicoval est plus faible que sur l'aire urbaine ou encore la France. Les pays historiquement égalitaires dans le monde ont un coefficient de l'ordre de 0.2 (République Tchèque, Slovaquie...), alors que les pays les plus inégalitaires ont un coefficient de 0.6 (Brésil, Sierra Léone...).

Mesures des inégalités (Gini) ** 2006

Source : INSEE/DGFip



Part de la population vivant en-dessous du seuil de bas revenus

Source : Caisse d'Allocation Familiale 31

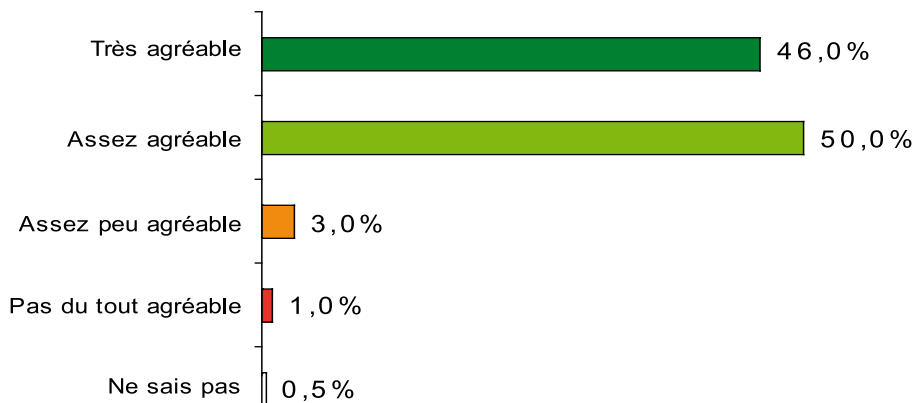
Une part de personnes en difficulté moins forte qu'ailleurs

En 2007, 8 % des ménages du Sicoval se trouvent en dessous du seuil de bas revenus. Le seuil de bas revenus correspond à 60 % du revenu médian moyen, soit 871 € par unité de consommation*** en 2007. Au niveau du département de la Haute-Garonne, ce sont 15,5 % des ménages qui se trouvent en dessous du seuil. Un écart similaire s'observe pour les personnes percevant le revenu de solidarité active (RSA) en 2009 : sur le Sicoval, 2,7 % des ménages le perçoivent, contre 11,4 % sur la Haute-Garonne.

* L'IDH national est issu des travaux du Programme des Nations Unies pour le Développement (PNUD) dans un contexte de critique des indicateurs monétaires pour évaluer le développement des sociétés.

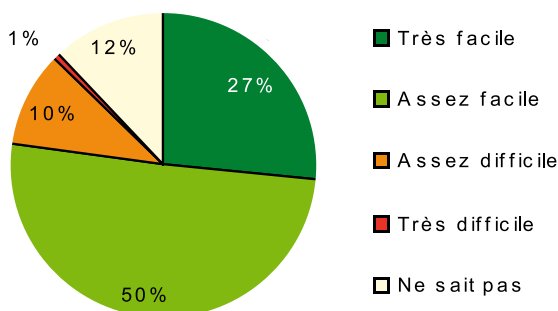
** L'indice (ou coefficient) de Gini est un indicateur synthétique d'inégalités des revenus fiscaux distribués par unité de consommation. Il varie entre 0 et 1. Il est égal à 0 dans une situation d'égalité parfaite où tous les revenus seraient égaux. A l'autre extrême, il est égal à 1 dans une situation la plus inégalitaire possible, celle où tous les revenus sauf un seraient nuls. Entre 0 et 1, l'inégalité est d'autant plus forte que l'indice de Gini est élevé.

*** Unité de consommation (UC) : L'unité de consommation (UC) est un système de pondération attribué à chaque membre de ménage. Il permet de comparer les niveaux de vie des ménages de taille ou de composition différents. Ainsi, le 1er adulte d'un ménage équivaut à 1 UC, toute autre personne de plus de 14 ans égale 0.5 UC et toute autre personne de moins de 14 ans vaut 0.3 UC.



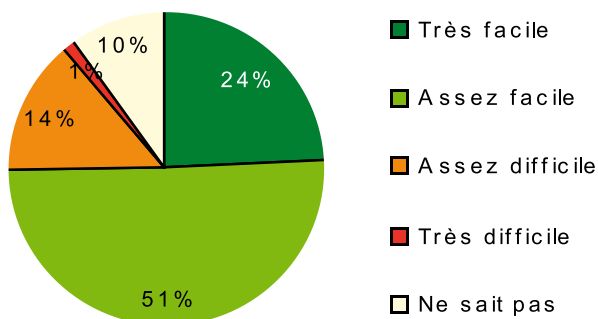
Comment jugez-vous la qualité de vie dans votre commune ?

Source : TMO 2009*



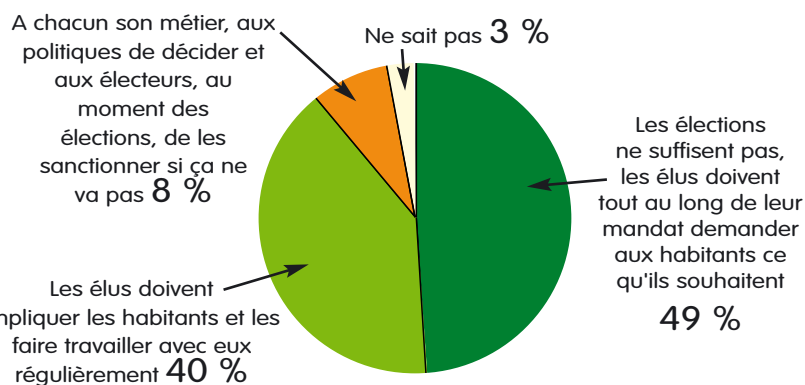
Comment percevez-vous l'accès à des activités sportives sur votre commune ou les communes avoisinantes en dehors de Toulouse ?

Source : Enquête TMO 2009*



Comment percevez-vous l'accès à des activités culturelles sur votre commune ou les communes avoisinantes en dehors de Toulouse ?

Source : Enquête TMO 2009*



Laquelle de ces 3 options reflète le mieux ce que vous pensez ?

Source : Enquête TMO 2009*

Une qualité de vie agréable et un accès plutôt facile aux activités culturelles et sportives

- Près de la moitié des habitants affirme qu'il est très agréable de vivre sur le territoire du Sicoval. 96% de la population est satisfaite de son choix de lieu de vie.
- Une grande majorité des habitants considère qu'il est facile d'accéder à une activité sportive. Néanmoins ce bon résultat est à nuancer, car les habitants du Sud sont 19% à penser qu'il est assez ou très difficile d'y accéder. Par ailleurs c'est la tranche d'âge des 25-34 ans qui éprouve le moins de facilité pour accéder aux activités sportives.
- L'accès aux activités culturelles est également jugé facile mais dans une moindre mesure. Notamment pour les populations du Sud qui sont les moins satisfaites (29 %).

Une volonté de participer

Globalement, les habitants sont plutôt satisfaits des occasions qu'ils ont de s'impliquer dans la vie locale. Ils expriment le souhait d'être régulièrement impliqués, voire même associés à l'action publique.

* Enquête TMO 2009 : sondage téléphonique effectué sur un panel représentatif de la population (800 habitants) en juin 2009

L'ensemble de ces éléments est à prendre en compte dans les politiques :

- Sécurité et Prévention de la Délinquance
- Relation à l'usager
- Coopération avec les communes et les partenaires
- Participation citoyenne
- Développement social territorial
- Développement économique global et diversifié
- Emploi et insertion économique
- Appui aux activités culturelles et sportives
- Tourisme et loisirs
- Coopération décentralisée et solidarité internationale
- Aménagement de l'espace communautaire